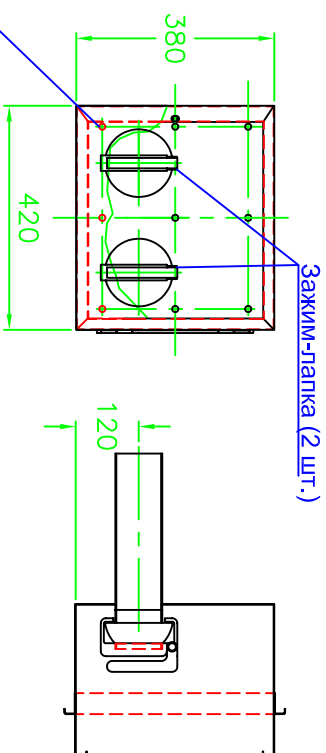
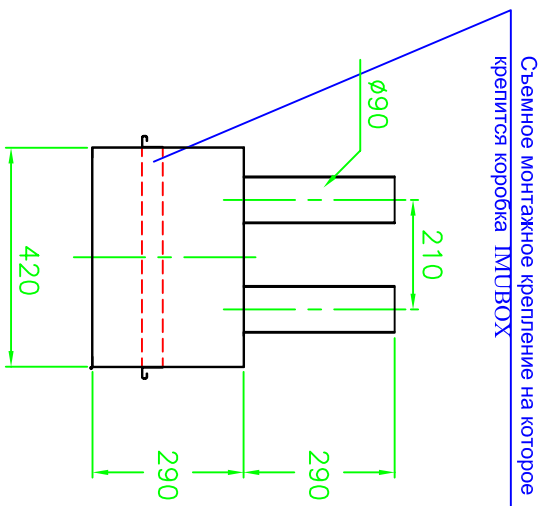
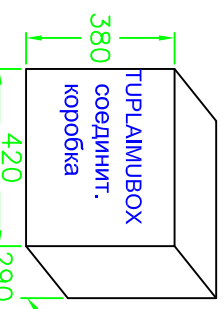
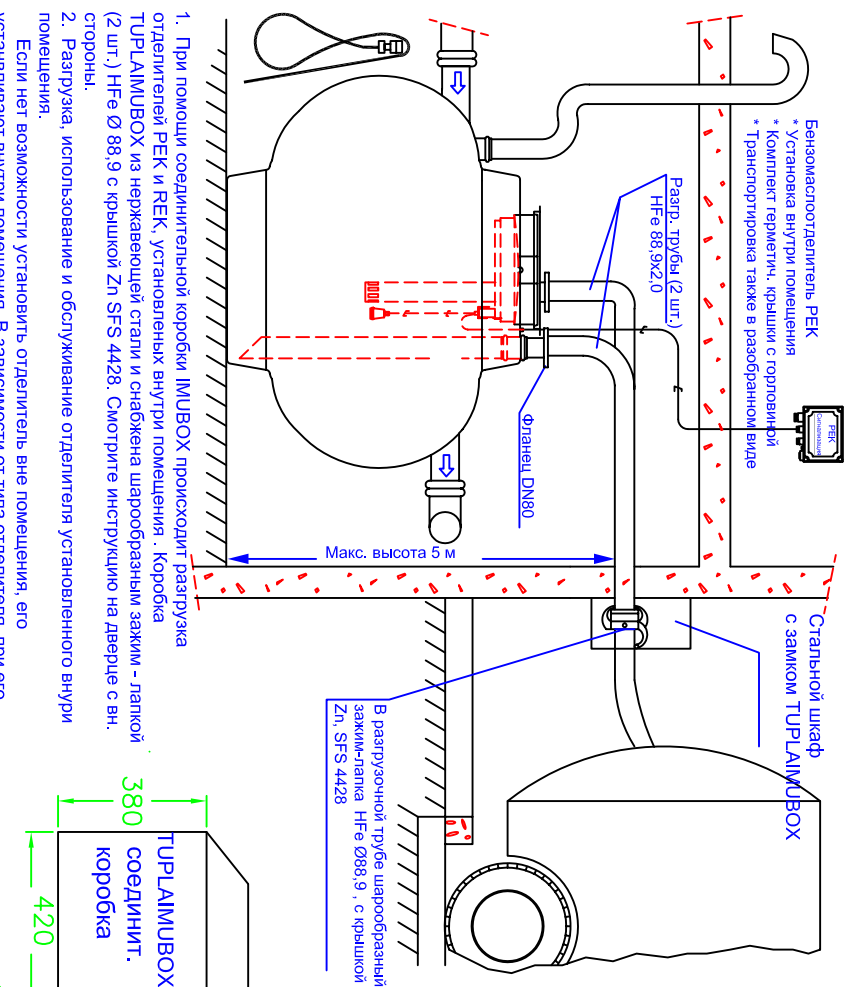


Соединительная коробка ТУРЛАМУВОХ

Код товара 363 2546



Крепление на стенку при помощи болтов М12 (9 шт.)

Внимание: Данный чертеж является собственностью фирмы Labko. Его нельзя копировать в целях производства без письменного разрешения от фирмы Labko

1. При помощи соединительной коробки ИМУВОХ прожсходит разгрузка отделилелей РЕК и РЕК, установленных внутри помещения. Коробка ТУРЛАМУВОХ на нержавеющей стали и снабжена шарообразным зажим - лапкой (2 шт.) НFe Ø 88,9 с крышкой Zn SFS 4428. Смотрите инструкцию на дверце с вн. стороны.
 2. Разгрузка, использование и обслуживание отделилителя установленного внутри помещения.
- Если нет возможности установить отделилитель вне помещения, его устанавливают внутри помещения. В зависимости от типа отделилеля, при его разгрузке используется одна труба (у жирототделилеля), в этом случае разгрузку производят с дна отделилеля. Две трубы используются при разгрузке бензонасосотделилеля, когда одна труба разгружает отделилителя нефтепродукты, а другая отделилитель полностью.
- Соединительная коробка ИМУВОХ устанавливается в месте к которому легко подбехать разгрузочной машине.
- В помещении, где устанавливается отделилитель должна быть хорошая вентиляция. Для облегчения обслуживания отделилеля, устанавливаем отделилитель недалеко от крана с водой, с помощью которого производим очистку стен отделилеля от осадка. Особо внимание при очистке отделилеля обращаем на засохший и застывший жир. Очистку отделилеля производим не реже одного раза в год.
- В помещении, где установлен отделилитель проводим канализационную трубу. При установке отделилеля внутри помещения используется герметичная крышка.

Замечания

Продукция	Наименование			Назначение чертёжа
Тип:	ИМУВОХ и ТУРЛАМУВОХ			Чертеж заказчика
Проверил	Одобрил	Номер чертёжа	Дата	Масштаб
		98BV01av	1.10.2003	
<p>MAJIN-LABKO Oy Emosty ja separatorit Labkoie 1 36240 KANGASALA FINLAND Tel. +358 20 1285 200, факс + 358 20 1285 280</p>				